

udp VERDE



BENDITO  
RESIDUO



# REPORTE UDP VERDE

ENERO Y FEBRERO 2026

udp UNIVERSIDAD  
DIEGO PORTALES

# Contenido del Informe

<b>01.</b>	<b>Introducción</b>
<b>02.</b>	<b>Cultura BR</b>
<b>03.</b>	<b>Resumen de la gestión</b>
<b>04.</b>	<b>Detalle por facultad</b>
<b>05.</b>	<b>Resumen de reciclaje</b>

# 01. Introducción

El propósito del siguiente informe es dar a conocer las actividades principales durante el mes de enero y febrero en relación al servicio y al Proyecto de Reciclaje perteneciente a UDP Verde.

Para ello se detalla lo siguiente:

- Total de residuos generados.
- Residuos generados por cada facultad.
- Resumen de reciclaje.

A través de este reporte, se busca entregar un resumen detallado y claro del comportamiento del programa de gestión de residuos durante este mes, ofreciendo una perspectiva informativa y reflexiva para orientar futuras acciones y mejoras.

Dentro de las métricas, es posible encontrar:

- Tipos de residuos generados.
- Reciclabilidad por facultad.
- Proporción de residuos en el mes.

# 02. Cultura Bendito Residuo

## Eco Efemérides enero y febrero

De las fechas destacadas para estos meses, el Ministerio de Medio Ambiente considera:

<b>26-ene</b>	<b>Día Mundial de la Educación Ambiental.</b>
<b>28-ene</b>	<b>Día Mundial por la reducción del CO2.</b>
<b>02-feb</b>	<b>Día Internacional de los Humedales.</b>
<b>19-feb</b>	<b>Día Mundial de las Ballenas</b>

The background of the entire page is a photograph of various organic waste materials, including banana peels, green vegetable scraps, and other food remnants, scattered on a crumpled brown paper surface. A large, semi-transparent green rectangle is overlaid in the center, containing white text.

# 03. Resumen de Gestión







9.052,3

TOTAL RESIDUOS GESTIONADOS EN ENERO

1.529,2

TOTAL RESIDUOS GESTIONADOS EN FEBRERO

# Tipos de Residuos enero

733,5		CARTÓN
1.182,0		MADERA
6,9		METALES
449,5		ORGÁNICO
0,0		PAPEL
19,7		PLÁSTICOS
11,4		TETRAPAK
38,9		VIDRIO
6.610,4		BASURA

# Tipos de Residuos febrero

129,5		CARTÓN
86,0		MADERA
0,0		METALES
4,0		ORGÁNICO
0,0		PAPEL
3,0		PLÁSTICOS
0,0		TETRAPAK
0,0		VIDRIO
1.306,7		BASURA

# Reciclabilidad

EN ENERO EL

**27%**

DE LOS RESIDUOS TOTALES

**¡FUERON RECICLABLES!**

## Composición de los residuos

● Reciclables ● No reciclables



# Reciclabilidad

EN FEBRERO EL


# 15%

DE LOS RESIDUOS TOTALES

## ¡FUERON RECICLABLES!

### Composición de los residuos

● Reciclables ● No reciclables






# Eco Equivalencias TOTALES UDP



Se evitó el consumo de

**46.247** litros de agua


**equivalentes** al consumo hídrico de 101 casas al día



Se dejó de emitir a la atmósfera

**2.812** kilogramos de CO2

**equivalentes** a la emisión de un auto recorriendo 20.683 kilómetros



Se evitó el consumo energético de

**4.554** kilovatio/hora de energía

**equivalentes** al consumo eléctrico de 203 casas en 1 día



Se logró producir

**46** litros de fertilizante natural

**equivalentes** a fertilizar 91 árboles



Se evitó la tala de

**61** árboles

de 10 metros



udp VERDE



BENDITO  
RESIDUO



## 04. Detalle por facultad

Residuos generados por cada facultad

























































# 05. Resumen Reciclaje enero

Facultad	Reciclaje (kg)	Reciclabilidad (%)
Biblioteca Nicanor Parra	151,6	22%
Educación 210	10,7	5%
Educación 249	66,0	12%
Facultad Comunicación y Letras	25,2	6%
Facultad de Administración y Economía	412,0	34%
Facultad de Ciencias Sociales e Historia	21,0	7%
Facultad de Salud y Odontología	107,9	13%
Facultad Derecho	181,2	23%
Facultad Diseño y Arquitectura	554,0	50%
Facultad Ingeniería	72,5	12%
Facultad Medicina I	20,3	9%
Facultad Medicina II	102,0	17%
Facultad Psicología	50,0	16%
Pañol	667,5	57%
<b>TOTAL GLOBAL RECICLAJE</b>	<b>2.441,9</b>	<b>27%</b>

# 05. Resumen Reciclaje febrero

Facultad	Reciclaje (kg)	Reciclabilidad (%)
Biblioteca Nicanor Parra	17,00	11%
Educación 210	7,00	11%
Educación 249	15,00	27%
Facultad Comunicación y Letras	0,00	0%
Facultad de Administración y Economía	36,50	15%
Facultad de Ciencias Sociales e Historia	0,00	0%
Facultad de Salud y Odontología	15,00	9%
Facultad Derecho	29,00	28%
Facultad Diseño y Arquitectura	60,00	32%
Facultad Ingeniería	0,00	0%
Facultad Medicina I	3,00	5%
Facultad Medicina II	1,50	1%
Facultad Psicología	0,00	0%
Pañol	38,50	27%
<b>TOTAL GLOBAL RECICLAJE</b>	<b>222,50</b>	<b>15%</b>

udp VERDE



BENDITO  
RESIDUO



# REPORTE UDP VERDE

ENERO Y FEBRERO 2026

udp UNIVERSIDAD  
DIEGO PORTALES