



REPORTE

UDP VERDE

ABRIL 2025

udp UNIVERSIDAD
DIEGO PORTALES



Contenido del Informe

01

Introducción

02

Cultura BR

03

Resumen de Gestión

04

UDP Verde

05

Detalle por facultad

06

Ranking Reciclaje

1. Introducción

El propósito del siguiente documento es dar a conocer las actividades principales durante el mes de abril en relación al servicio y al Proyecto de Reciclaje perteneciente a UDP Verde.

Para ello se detalla lo siguiente:

- Contexto en Chile.
- Total de residuos generados.
- Actividades realizadas.
- Residuos generados por cada facultad.
- Ranking comparativo de reciclaje.

A través de este informe, se busca entregar un resumen detallado y claro del comportamiento del programa de gestión de residuos durante este mes, ofreciendo una perspectiva informativa y reflexiva para orientar futuras acciones y mejoras.

Dentro de las métricas diarias, es posible encontrar:

- Cantidades mensuales y su evolución.
- Evolución y detalle diario de los residuos.
- Proporción de residuos en el mes.
- Análisis del comportamiento.



DESTACADOS

FERIA VOLUNTARIADO FAE

En abril, participamos de la cuarta versión de la Feria del Voluntariado en la facultad de Administración y Economía de la UDP. Cientos de estudiantes recorrieron distintos stands, conociendo oportunidades de voluntariado en áreas como infancia, salud, medioambiente, educación e inclusión.

Es la primera vez que nos sumamos como Bendito Residuo a esta feria. ¡Agradecemos esta invitación, estuvimos felices de participar en esta instancia!

Ya tendremos muchas más novedades para informarles en este reporte.

MEJOR ÍNDICE DE RECICLABILIDAD

En el top de facultades que obtuvieron el **mejor índice** de reciclaje este mes fue:

- Medicina II (45%)
- Administración y Economía (40%)
- Biblioteca Nicanor Parra (35%)

Es decir, fueron las facultades que mejor lograron equiparar sus residuos reciclables con los no reciclables.

(*Índice: Total reciclaje / Total residuos)

2. Cultura Bendito Residuo

Eco Efemérides

ABRIL

De las fechas destacadas para el mes de abril, el Ministerio de Medio Ambiente considera:

07-abril	Día Mundial de la Salud.
22-abril	Día de la Tierra.
25-abril	Día Mundial de los Pingüinos.
30-abril	Día Internacional de la Conciencia sobre Ruido (último miércoles).

Próximas fechas...

Mayo

- 10 Día Internacional de las Aves Migratorias (Segundo sábado)
- 16 Día Internacional de la Luz
- 17 Día Internacional del Reciclaje
- 20 Día Mundial de las Abejas
- 22 Día Internacional de la Diversidad Biológica

iBendito tip!



PIÑA ZERO WASTE:

Diseño sostenible con bolsas plásticas.

¿Conoces Piña Zero Waste?

El emprendimiento sustentable que **reutiliza las miles de bolsas plásticas** de las ferias libres. Comprometida desde pequeña con el cuidado del medioambiente, Carolina Piña estudió Diseño Industrial, esto le dio las herramientas para crear Piña Zero Waste, emprendimiento en el que somete el **plástico a un proceso especial para crear telas** que luego se convierten en mochilas, billeteras, aros, entre otras cosas.



Carolina intenta a través de Piña Zero Waste, minimizar sus huellas, mediante la organización de la recolección de material, que llega de colaboradores y donaciones, y el traslado en lo posible en transporte de bajas emisiones. De hecho, tomó la decisión de reciclar los plásticos que están más cerca de su taller en Peñalolén para lograr ese objetivo.

"Para la limpieza utilizamos el agua del enjuague de la lavadora para lavar nuestras bolsas y plásticos a mano, los colgamos igual que ropa al sol. Tiene hartoo trabajo manual. Es una mezcla entre un proceso artesanal integrando tecnología", explica.



@pinazerowaste












3. Resumen de Gestión

14.403,30

TOTAL DE RESIDUOS GESTIONADOS

Tipos de Residuos

44,0		ALUMINIO
1.398,0		CARTÓN
2.258,5		ORGÁNICO
3,0		PAPEL
104,4		PLÁSTICO
27,4		TETRAPAK
37,6		VIDRIO
0,9		CHATARRA DE FIERRO
10.529,5		BASURA

Reciclabilidad

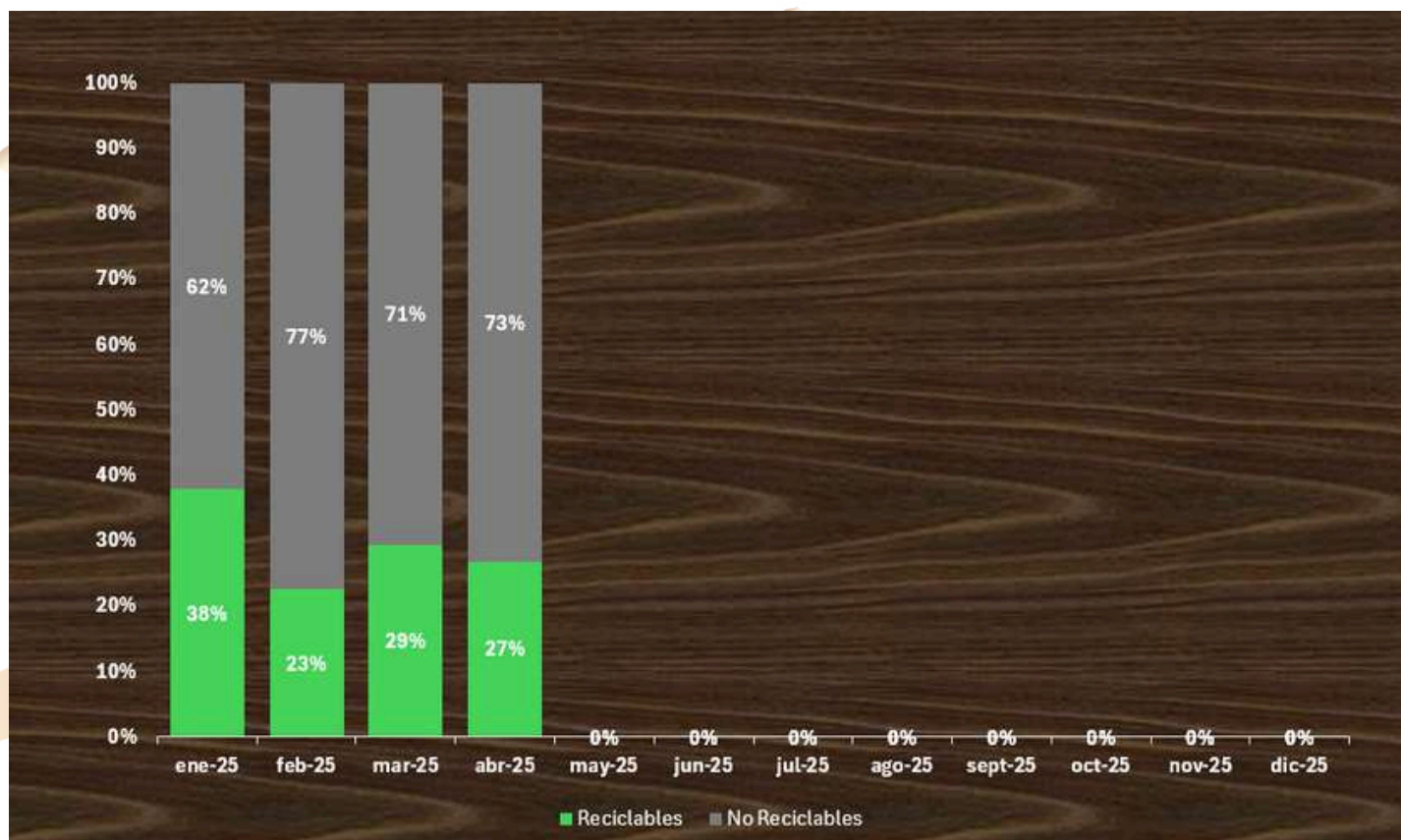
EN ABRIL EL

27%

DE LOS RESIDUOS TOTALES

¡FUERON RECICLABLES!

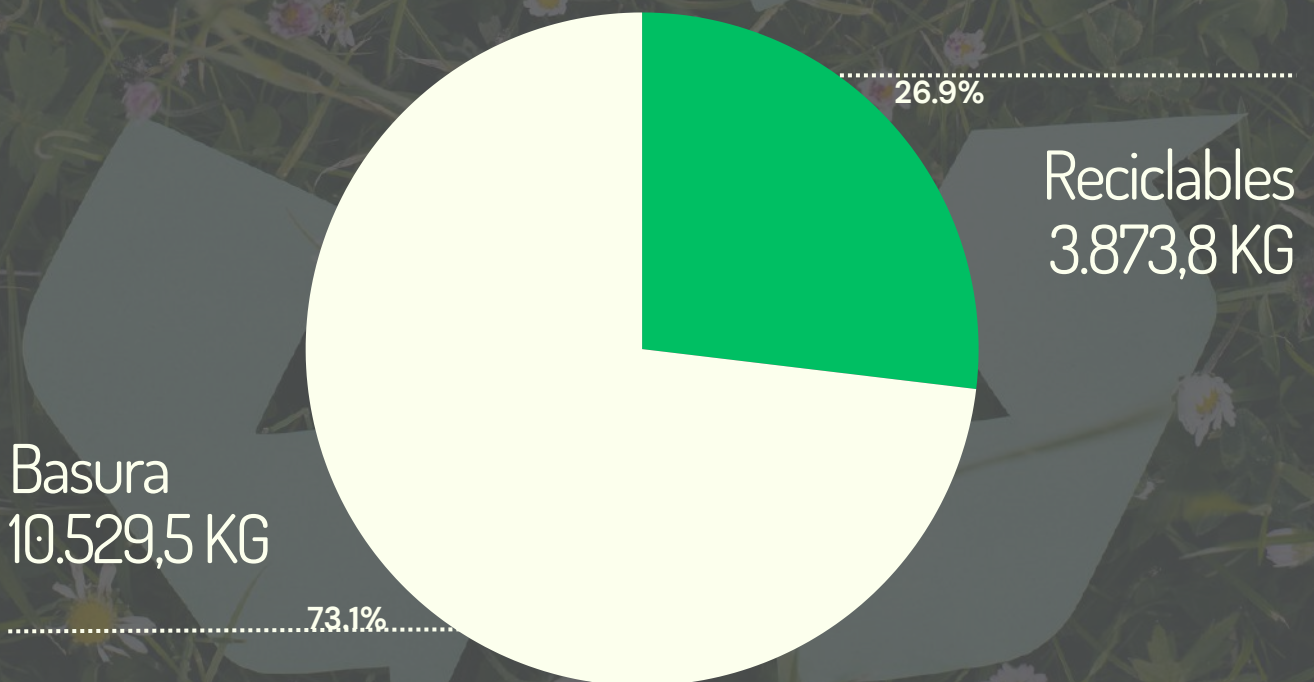
Composición de los residuos



Residuos Reciclables



3.873,8 KG
Recuperados






Eco Equivalencias TOTALES UDP



Se evitó el consumo de

78.000 litros de agua



equivalentes al consumo hídrico de 171 casas al día



Se dejó de emitir a la atmósfera

1.953 kilogramos de CO2


equivalentes a la emisión de un auto recorriendo 14.369 kilómetros



Se evitó el consumo energético de

9.379 kilovatio/hora de energía


equivalentes al consumo eléctrico de 419 casas en 1 día



Se logró producir

226 litros de fertilizante natural


equivalentes a fertilizar 452 árboles



Se evitó la tala de

100 árboles

de 10 metros



4. Programa UDP Verde.

Feria de Voluntariado en facultad de Administración y Economía.

Tal como compartió el sitio web de la Facultad de Administración y Economía en su sección de Noticias y Prensa, que, con la participación de 22 organizaciones nacionales e internacionales, se llevó a cabo la **cuarta versión de la Feria del Voluntariado FAE UDP** en el campus empresarial de la Universidad Diego Portales. Cientos de estudiantes recorrieron los distintos stands, conociendo oportunidades de voluntariado en áreas como infancia, salud, **medioambiente**, educación e inclusión.

En esta versión de la feria, es la primera vez que nos sumamos como Bendido Residuo, ampliando la diversidad de causas representadas. ¡Agradecemos esta invitación, estuvimos felices de participar en esta instancia! Ya tendremos muchas más novedades para informarles en este reporte.





udp UNIVERSIDAD
DIEGO PORTALES



5. Detalle por facultad

Residuos generados por cada facultad

6. Ranking Reciclaje abril

El objetivo de este ranking no es aumentar el reciclaje en kilos, sino que aumentar la proporción de reciclaje v/s basura, a través del índice de reciclabilidad.

Facultad	Reciclaje (kg)	Reciclabilidad (%)
Biblioteca Nicanor Parra	318,1	35%
Educación I	44,5	11%
Educación II	0,0	0%
Comunicación y Letras	302,2	30%
Administración y Economía	559,1	40%
Ciencias Sociales e Historia	161,9	25%
Salud y Odontología	636,6	29%
Derecho	277,2	25%
Diseño y Arquitectura	435,0	26%
Ingeniería	326,4	22%
Medicina I	32,8	8%
Medicina II	634,5	45%
Psicología	125,0	20%
Pañol	20,5	3%
TOTAL GLOBAL RECICLAJE	3.873,8	27%

En comparación al mes anterior:

Subió su índice de reciclabilidad

Bajó su índice de reciclabilidad

Mantuvo su índice de reciclabilidad



REPORTE

UDP VERDE

ABRIL 2025

udp UNIVERSIDAD
DIEGO PORTALES

